



SPAZIOUMANO

architettura - feng shui

LA SCUOLA DI SPAZIOUMANO

Feng Shui & Architettura del Benessere

Direttrice didattica
arch. Marzia Mazzi

www.spazioumano.com

INDICE

La scuola	4
Corso Introduttivo	7
Primo Anno	10
Secondo Anno	16
I docenti	24
Borsa di studio	27
Modulo di iscrizione 1° anno	28

In SpazioUmano diamo vita ad ambienti che sono generatori di identità, comfort e in grado di sostenerci.

Crediamo profondamente che lo spazio sia uno strumento di gestione dell'equilibrio psico-fisico dei suoi abitanti, e abbracciamo una visione unificante del reale, dove i confini fra ciò che è dentro di noi e fuori da noi si fondono.

“Diamo vita a spazi in cui vivere e lavorare al meglio”

In SpazioUmano la casa è quel luogo in cui ciascuno si avvicina a se stesso: è l'abbraccio che accoglie, lo specchio che riflette, la tela su cui esprimersi. E' il luogo che attiva processi di trasformazione.

Da oltre 20 anni proponiamo una cultura del progetto e dell'abitare in cui le conoscenze tecniche architettoniche si integrano con le conoscenze sull'umano nel suo relazionarsi con lo spazio. Questo ci permette di creare ambienti che riflettono l'identità di chi li vive, capaci di sostenere e accompagnare la persona verso uno stato di benessere sempre maggiore.

Comfort, bellezza, equilibrio psico-fisico sono i fondamenti che orientano il nostro approccio allo spazio, affinché ciò che è 'fuori' possa sostenere ciò che è 'dentro', chi siamo.

“Ci prendiamo cura dell'esterno per armonizzare l'interno”

La Scuola di SpazioUmano propone un approccio all'analisi abitativa che unisce le antiche conoscenze cinesi del Feng Shui alla tradizione dell'abitare occidentale.

PERCHE' STUDIARE CON NOI?

Nella nostra Scuola apprendi il **Metodo SpazioUmano** che ti consente di lavorare sullo spazio come strumento di sostegno dell'equilibrio psico-fisico della persona, con la finalità di generare benessere e attivare processi di trasformazione personale.

Il nostro Metodo si fonda su un **approccio multidisciplinare** dove **Architettura, Neuroscienze e Naturopatia** si uniscono ai **Principi del Feng Shui**.

Il tema della relazione fra persona e spazio è osservato in una prospettiva **olistica/sistemica**.

Come professionista dell'abitare questo ti consente di ampliare il tuo sguardo, acquisire nuovi strumenti e concentrarti sugli aspetti più 'intangibili' del progetto.

“Imparerai a progettare spazi vivi in sintonia con la persona”

Entrare a far parte della Scuola significa aprirsi:

- alla DIMENSIONE SIMBOLICA dello spazio
- alla LETTURA ANALOGICA dell'ambiente che ci circonda
- allo sviluppo della PERCEZIONE CORPOREA dello spazio perché per saperlo progettare occorre anche 'sentirlo'
- al lavoro con il cliente come PROCESSO CO-PARTECIPATO, inclusivo, condiviso

“Ti guideremo in questo viaggio che arricchirà la tua professione, rendendo il tuo lavoro ancora più efficace”

IL METODO DIDATTICO

La Scuola si sviluppa su 7 caposaldi:

- Formazione in presenza e formazione online
- Teoria selezionata e interdisciplinare
- Applicazione pratica su casi reali di analisi
- Supporto e tutoring costante durante tutto il percorso
- Strumentazione professionale (Lo Pan)
- Docenti professionisti
- 20 anni di ricerca e sperimentazione

Una delle caratteristiche che contraddistingue la Scuola è la scelta di focalizzare la didattica solo su **strumenti applicabili e trasferibili concretamente sul progetto**. Vengono quindi trasmesse le conoscenze (tecniche e metodi) più utili per lavorare su casi concreti. "Imparare facendo" è il nostro motto.


- Esercitazioni su casi di analisi reali supportati dalla revisione e dal tutoring dei docenti
- Lo svolgimento di 5 consulenze guidate dal docente
- La preparazione di 2 casi di analisi e progettazione

LA STRUTTURA DELLA SCUOLA


La Scuola si sviluppa in:




**CORSO
INTRODUTTIVO**
1 GIORNO (8 ORE)



**PRIMO
ANNO**
18 GIORNI (126 ore)
suddivisioni in
9 MODULI



**SECONDO
ANNO**
22 GIORNI (154 ore)
suddivisioni in
11 MODULI



ESAME
2 GIORNI (16 ore)

A CHI SI RIVOLGE LA SCUOLA

La Scuola si rivolge ai **professionisti dell'abitare** (architetti, interior designer, designer, ingegneri, paesaggisti, color designer, etc.) interessati ad acquisire nuovi strumenti di gestione del benessere e una metodologia del progetto da integrare alla propria professione.

Il percorso formativo è rivolto inoltre a tutte quelle figure che si occupano di **psicologia ambientale, neuroscienze applicate al design** e che vogliono acquisire strumenti concreti per interfacciarsi al mondo della progettazione architettonica.

La Scuola può essere frequentata anche da tutti coloro che pur non essendo professionisti dell'abitare, coltivano una **profonda motivazione** per i temi proposti.

La Direttrice Didattica si riserva di valutare l'accesso alla Scuola da parte di studenti con background lontani da quelli indicati, analizzando caso per caso.

L'ATTESTATO DELLA SCUOLA

Al termine del percorso formativo, lo studente che supera con successo l'esame finale ottiene l'attestato **di SpazioUmano** ed entra in una community di professionisti, accedendo alle attività dedicate ai diplomati (incontri tematici riservati, corsi monografici, link diretto con i docenti, etc). Ha inoltre l'opportunità di ricevere l'attestato di qualificazione professionale rilasciato da SIAF, valido come "**Operatore Olistico specializzato in Feng Shui**".

RICONOSCIMENTO

Numerosi moduli del percorso formativo sono riconosciuti come aggiornamento professionale per tutti gli **architetti** (vedi dettagli nel seguito).



SpazioUmano è un ente formativo per la qualificazione professionale inserito con codice SC 162\14 nell'elenco nazionale **SIAF Italia** degli enti formativi per la qualità della formazione erogata ed autorizzato da SIAF Italia all'inserimento dei propri studenti nel registro professionale degli Operatori Olistici.

Corso Introduttivo

CORSO INTRODUTTIVO

Presentazione e contenuti

Il Corso Introduttivo apre lo studente alla visione del Metodo SpazioUmano che integra Architettura, Neuroscienze e Naturopatia ai Principi del Feng Shui.

Il Corso costruisce le **fondamenta teoriche** indispensabili per affrontare il tema del progetto da un nuovo punto di vista che mette al centro la persona, attraverso l'analisi e l'apprendimento delle **reazioni innate** che ci guidano nella fruizione dello spazio e delle **leggi biologiche** che governano il nostro senso di comfort negli ambienti.

Il Corso pone le basi dell'**interpretazione simbolica e archetipica** dello spazio che consente di sostenere la persona (da un punto di vista funzionale e psico-fisico) progettando l'ambiente che meglio la rappresenta.

Durante questa prima giornata formativa i partecipanti vengono accompagnati in tre grandi **aree di conoscenza**:

- le basi dell'interazione psicofisica fra spazio e persona
- le radici della dimensione simbolica e archetipica dello spazio
- la metodologia di lavoro su singoli aspetti del sistema abitativo

La didattica si articola in:



1 GIORNATA

Webinar in streaming
o in presenza

Contenuti

- Introduzione al Feng Shui: **origini e utilizzo** in chiave contemporanea
- Il **Feng Shui integrato** alla progettazione, alla Psicologia Ambientale e alle Neuroscienze
- Le leggi chimiche e biologiche che regolano **l'interazione fra spazio e persona**
- Yin e Yang: le radici della lettura analogica dello spazio
- L'abitazione come espressione delle **dinamiche interiori** degli abitanti
- **La Scuola dei 4 Animali**: introduzione alla struttura interpretativa dello spazio
- I fattori architettonici che determinano **l'atmosfera e l'impatto emotivo** con l'ambiente
- **Il senso di sicurezza**: come sostenerlo attraverso l'organizzazione dello spazio
- L'organizzazione degli ambienti interni: le **postazioni fisse** dentro l'abitazione
- **Introduzione all'uso del colore**: come interagisce con il corpo e la psiche e il suo significato simbolico e archetipico collegato alle 5 Logge della Medicina Tradizionale Cinese

MATERIALE DIDATTICO

Viene fornita la **dispensa del corso**, frutto di oltre 20 anni di ricerca e di applicazione diretta dei concetti trasmessi su casi reali di lavoro.

DATE E ORARI DEL CORSO

Il Corso Introduttivo viene proposto in più date durante l'anno, sia in presenza che in modalità webinar in streaming; visita la sezione **EVENTI** (<https://spazioumano.com/eventi>) del nostro sito. Gli orari del corso sono 9.30/13.00, pausa pranzo, 14.00/18.30.

RICONOSCIMENTO

Viene rilasciato l'attestato di frequenza da SpazioUmano che consente l'accesso al 1° anno della Scuola. Il Corso Introduttivo è valido come aggiornamento professionale per tutti gli **architetti** e consente di maturare **8 CFP**. E' inoltre riconosciuto come aggiornamento professionale da **SIAF** e consente di maturare **16 ECP**.

Costi e modalità di iscrizione

Il Corso Introduttivo ha un costo di **€ 95** (tassazione inclusa).

Per le modalità di iscrizione contatta la nostra segreteria (formazione@spazioumano.com) e ti invieremo il modulo di iscrizione specifico del Corso Introduttivo prescelto. Vedi tutte le date nella sezione **EVENTI** (<https://spazioumano.com/eventi>) del nostro sito.

Primo Anno

1° ANNO

Presentazione e contenuti

Il 1° anno della Scuola di SpazioUmano prosegue il 'viaggio' iniziato con il Corso Introduttivo approfondendo gli argomenti in un'ottica professionale e fornendo delle solide basi teoriche indispensabili per poter affrontare una Consulenza Feng Shui e tradurla in termini progettuali.

La didattica si articola in:



7 MODULI

(14 giorni) lezione frontale al Centro Natura a Bologna



2 MODULI

(4 giorni di lezione) in modalità webinar in streaming



8 INCONTRI DI TUTORING

webinar in streaming fra un modulo e quello successivo

Le basi della relazione spazio-persona

- La percezione dello spazio: **i fondamenti dell'esperienza sensoriale**
- La teoria dei 3 Cervelli
- La mappa interna dell'ambiente e le **informazioni propriocettive**
- La mappatura del corpo: **lo schema somatotopico**
- Lo **schema tipologico** del sistema abitativo: le proprietà relazionali spaziali, una base per la comprensione delle dinamiche ambientali
- **La casa come corpo**: le radici della lettura simbolica dello spazio

La Scuola della Forma Avanzata

- La definizione di **retro e facciata** dell'abitazione
- La dimensione simbolica dello spazio: la **struttura interpretativa** del sito
- **L'analisi del contesto** ambientale esterno e interno della casa: il dialogo fra macro e microcosmo
- La percezione delle forme e la classificazione delle qualità: **Shen Qi, Sha Qi, Si Qi**

La Scuola delle 5 Energie

- I 5 Archetipi della Medicina Tradizionale Cinese: Acqua, Legno, Fuoco, Terra e Metallo
- Le cinque fasi di aggregazione della materia, di movimento dell'energia, di trasformazione
- Simbologia, associazioni, correlazioni a forme, colori, direzioni, funzioni, emozioni, organi, etc.
- I cicli di relazione fra le 5 Energie: ciclo di Generazione, ciclo di Controllo, ciclo di Esaurimento, ciclo di Dominazione

Il Ba Gua e l'organizzazione degli interni

- Il **Ba Gua** e gli otto Palazzi: significato, applicazione e interpretazione
- Le funzioni archetipiche della casa: la rappresentazione del **corpo-casa**
- Posizionamento degli arredi interni: **il Punto di Potere**
- Come creare l'**atmosfera** appropriata in un ambiente: materiali, colori, luci, arredi

La Scuola dei Trigrammi

- Significato simbolico e archetipico dei trigrammi: un codice per tradurre **l'interazione con il sole**
- Interpretazione **psicologica e psicosomatica** della struttura dello spazio abitativo
- Come la casa riflette e sostiene **le attitudini degli abitanti**
- Relazione fra struttura spaziale e **orientamento geografico** della casa
- Significato della direzione verso cui si rivolge la casa
- Integrazione fra Scuola dei 4 Animali, Scuola della Fiorina e Scuola dei Trigrammi

Sviluppo della consapevolezza corporea

Il percorso si suddivide in due aree di lavoro:

1- Sviluppo della capacità di ascolto profondo del proprio corpo.

Verranno proposti esercizi che aiutano ad entrare in ascolto delle percezioni corporee, propriocezione, e in ascolto dello spazio circostante attraverso il proprio corpo.

2- Viaggio nel corpo attraverso la mappa dei centri energetici (chakra).

Il percorso ci condurrà a prendere consapevolezza di alcuni aspetti del nostro **rapporto con noi stessi e l'ambiente**: radicamento, ascolto delle emozioni, percezione della propria creatività, connessione con la propria modalità di interpretazione del mondo.

Il lavoro proposto ha la finalità di aiutarci a **'ritornare' consapevolmente nel corpo**, ovvero prendere dimestichezza del corpo come strumento alla base della nostra esperienza della realtà, un'esperienza che accade continuamente e spontaneamente, spesso al di là della nostra consapevolezza, in maniera tale da poter **augmentare il grado di fiducia** in quella che è la 'casa' che portiamo sempre con noi.

Sviluppo della percezione ambientale e test Kinesiológico

Per poter realizzare una Consulenza Feng Shui è indispensabile che lo studente sviluppi delle abilità personali che lo supportino nell'**ascolto profondo dello spazio** e del cliente.

- Come **orientare l'attenzione al corpo** e iniziare un cammino di ascolto e comprensione partendo da sé
- Corpo, tensioni muscolari, abitudini sociali: i fattori che ci impediscono di **percepire lo spazio** in maniera chiara e corretta
- Sviluppo della percezione psico-fisica attraverso esercizi di **centratura e di ascolto profondo**
- **Tecniche di rilassamento** secondo Jacobson
- **Test Kinesiológico** con il braccio e con il corpo: teoria e pratica
- Test kinesiológico per il progettista/consulente e per il cliente: quale **risorsa** e quali **possibilità**
- Test delle **zone che disarmonizzano** il cliente

L'uso del colore

- La **simbologia universale del colore**, con collegamento alle culture antiche (occidentali e orientali): storia ed evoluzione
- Gli **effetti psicofisici** stimolati dal colore
- Colore ed **emozioni**
- La luce e il colore come strumenti di **riequilibrio** del corpo e della coscienza
- La comprensione dei bisogni profondi (ma non consapevoli) del cliente - attraverso la sua scelta cromatica - e riequilibrio con la definizione del **clima cromatico** interno agli ambienti

Biologia degli archetipi interiori

L'anima umana è costituita da tante parti, che interagiscono con ogni aspetto della realtà in una danza complessa, apparentemente contraddittoria, spesso disorientante.

Il **Voice Dialogue**, strumento di indagine dei Sè interiori e delle loro interazioni multidirezionali, offre una **mappa per orientarci in questa complessità**, in grado di fare chiarezza e attivare nuove risorse nella gestione delle situazioni personali e lavorative. Sarà riservata una particolare attenzione alla relazione con i luoghi e con le persone ad essi collegate.

- I meccanismi che governano **la relazione fra le diverse parti di noi**
- **Ritrovare l'equilibrio** davanti a persone o situazioni destabilizzanti
- Le **parti sabotanti**: caratteristiche, ragioni d'essere, come trasformarle in alleati.

Consulenza finale guidata su un caso abitativo

Il 1° anno della Scuola si conclude con una Consulenza Feng Shui guidata dal docente. La Consulenza è un'esperienza fondamentale per imparare a **trasferire tutte le competenze** acquisite direttamente su un **caso abitativo concreto**. Lo studente sperimenta l'iter completo del lavoro: viene realizzato il sopralluogo all'abitazione prescelta, effettuando la rilevazione ambientale completa. Successivamente, in classe, si procede all'analisi del caso e alla **discussione condivisa** di tutti gli aspetti emersi.

Esercitazioni, supervisioni e tutoring

Durante l'intero 1° anno, dopo ogni modulo formativo, vengono assegnate delle esercitazioni su un **caso abitativo** scelto dallo studente. Le esercitazioni hanno l'obiettivo di far sperimentare i concetti teorici via via appresi, applicandoli direttamente su casi reali di analisi. In questo modo **la teoria si trasforma in esperienza diretta** e diventa strumento attivo di comprensione. La supervisione delle esercitazioni assegnate avviene attraverso degli **incontri dedicati** sulla piattaforma Zoom (in streaming). Questi momenti di revisione e confronto fra docenti e studenti hanno lo scopo di seguire ogni partecipante in maniera **personalizzata** e sostenerlo nel **processo di apprendimento**.

Gli incontri di tutoring si svolgono in giornate infrasettimanali sulla piattaforma di Zoom e **vengono registrate**, così da consentire a tutta la classe - anche a chi non può essere presente agli incontri di tutoring dei colleghi di corso - di poter seguire il lavoro di tutti e avere così a disposizione un'ampia casistica di situazioni abitative analizzate.

REQUISITI DI AMMISSIONE

Possono accedere al 1° anno gli studenti che hanno frequentato il Corso Introduttivo di Feng Shui.

L'accesso al 1° anno Scuola è riservato ai **professionisti dell'abitare** (architetti, interior designer, designer, ingegneri, paesaggisti, geometri, home stager, etc.). Il percorso formativo è rivolto inoltre a tutte quelle **figure che si occupano di psicologia ambientale, neuroscienze applicate al design** e che vogliono acquisire strumenti concreti per interfacciarsi al mondo della progettazione architettonica. La Scuola può essere frequentata anche da tutti coloro che pur non essendo professionisti dell'abitare, **coltivano una profonda motivazione per i temi proposti**.

La Direttrice Didattica si riserva di valutare l'accesso alla Scuola da parte di studenti con background lontani da quelli indicati, analizzando caso per caso.

MATERIALE DIDATTICO

Viene fornito il seguente materiale:

- raccoglitore con gli anelli della Scuola dove inserire **tutto il materiale didattico** fornito ad ogni modulo di lezione
- **mini Lo Pan** in plexiglass trasparente: uno strumento progettato e prodotto dalla Scuola ad uso esclusivo degli studenti.

ASSENZE

Nel 1° anno di Scuola è ammesso un massimo di **3 giorni** di assenza. Lo studente impossibilitato a seguire una o più giornate di lezione si impegna a recuperare e studiarne i contenuti attraverso il materiale didattico fornito e il confronto con i colleghi di corso. Lo studente che effettua più assenze di quelle indicate non ha diritto all'attestato di frequenza del 1° anno della Scuola.

ATTESTATO DI FREQUENZA

Viene fornito l'attestato di frequenza della Scuola e il 1° anno consente inoltre di maturare **28 CFP** validi come aggiornamento professionale per tutti gli ARCHITETTI.

SEDE LEZIONI FRONTALI

I moduli di lezione frontale si tengono presso il **CENTRO NATURA, Via degli Albari 4/a, Bologna**. Tutte le informazioni su come raggiungere la sede a questo link: <https://centronatura.it/benessere-naturale/contatti/>

Il Centro Natura si trova a 10 minuti a piedi dalla stazione centrale dei treni di Bologna. All'interno del Centro Natura è presente un ristorante bio veg vegetariano: gli studenti della Scuola di SpazioUmano usufruiscono di uno sconto del 10%.

ORARI DELLE LEZIONI IN PRESENZA

Le lezioni in presenza seguono questi orari:

Sabato:

- accoglienza ore 10.00
- inizio lezione ore 10.30
- termine lezione alle ore 18.30

Domenica:

- inizio lezione ore 9.00
- termine lezione ore 17.00

La pausa pranzo ha la durata di un'ora e si tiene circa dalle ore 13.00 alle ore 14.00.

ORARI DELLE LEZIONI IN STREAMING

Le lezioni in webinar in streaming seguono questi orari:

Sabato e Domenica:

- apertura aula virtuale su Zoom ore 9.15
- inizio lezione ore 9.30
- termine lezione alle ore 17.30

La pausa pranzo ha la durata di un'ora e si tiene circa dalle ore 13.00 alle ore 14.00.

Modalità di iscrizione

Per iscriversi al 1° anno è indispensabile inviare:

- **Curriculum vitae**
- Ricevuta del versamento della **quota di iscrizione € 250**
- **Modulo di iscrizione**

Il pagamento va effettuato con bonifico bancario intestato a:

SpazioUmano - arch. Marzia Mazzi

Credito Cooperativo Romagnolo - Filiale 15, Foro Annonario 164, 47521 Cesena (FC)

IBAN: IT41K0707023912000000840481

Causale: "Iscrizione 1° anno Scuola di SpazioUmano <nome e cognome dello studente>"

Costi del 1° anno

Il 1° ANNO (18 giorni di lezione + appuntamenti di tutoring on-line) ha un costo base di **€ 2.850** (tassazione inclusa).

Chi si iscrive entro il 31 Luglio 2024 usufruisce dello sconto del 10% sull'intera quota del 1° anno.

	Sconto del 10% PAGAMENTO ANTICIPATO	PAGAMENTO BASE	PAGAMENTO A RATE
QUOTA DI ISCRIZIONE:	€250 (tassazione inclusa) Entro il 31/07/24	€250 (tassazione inclusa) Entro il 30/09/24	€250 (tassazione inclusa) Entro il 30/09/24
SALDO DEL CORSO:	€2.315 (tassazione inclusa) Entro il 30/09/24	€2.600 (tassazione inclusa) Entro il 18/10/24	n. 9 rate di €321 (tassazione inclusa) (da versare prima dell'inizio di ogni modulo)
	TOTALE € 2.565	TOTALE € 2.850	TOTALE € 3.135

CALENDARIO DELLE LEZIONI DEL 1° ANNO

1° MODULO: **26-27 OTTOBRE 2024** - BOLOGNA

2° MODULO: **23-24 NOVEMBRE 2024** - BOLOGNA

3° MODULO: **14-15 DICEMBRE 2024** - BOLOGNA

4° MODULO: **25-26 GENNAIO 2025** - WEBINAR IN STREAMING

5° MODULO: **15-16 FEBBRAIO 2025** - BOLOGNA

6° MODULO: **15-16 MARZO 2025** - BOLOGNA

7° MODULO: **12-13 APRILE 2025** - WEBINAR IN STREAMING

8° MODULO: **17-18 MAGGIO 2025** - BOLOGNA

9° MODULO: **7-8 GIUGNO 2025** - BOLOGNA

Secondo Anno

2° ANNO

Presentazione e contenuti

Il 2° anno della Scuola di SpazioUmano integra gli strumenti teorici e fornisce il supporto **pratico/esperienziale** indispensabile per eseguire una consulenza professionale in maniera completa e autonoma e tradurla in strumento di progetto.

La didattica è focalizzata sulla **pratica diretta in campo**, con lo svolgimento di 4 Consulenze Feng Shui guidate, unitamente all'apprendimento dell'uso del Lo Pan (la bussola geomantica professionale).

Si acquisiscono gli strumenti di **analisi e comprensione della persona** da un punto di vista energetico, attraverso il sistema interpretativo della Medicina Tradizionale Cinese, così da unire l'analisi ambientale alle caratteristiche specifiche degli abitanti, focalizzando la Consulenza sui loro bisogni psico-fisici.

Guidati dai principi della **Vendita Etica**, si affronta il delicato tema della **gestione della relazione con il cliente**: dalla presentazione del servizio, alla formulazione del preventivo, fino al lavoro con il cliente.

La Scuola promuove un **approccio partecipato al progetto**, dove il cliente viene coinvolto e diventa parte attiva del processo; perché ciò avvenga in maniera efficace è indispensabile costruire delle buone **basi di comunicazione** e avere gli **strumenti relazionali** utili per affrontare tutte le fasi del lavoro. Questo implica un lavoro di indagine su se stessi che nella Scuola viene stimolato anche attraverso gli strumenti del **Voice Dialogue**, un metodo in grado di attivare nuove risorse nella gestione delle situazioni personali e lavorative.

La didattica si articola in:



8 MODULI

(16 giorni) lezione frontale al Centro Natura a Bologna



3 MODULI

(6 giorni di lezione) in modalità webinar in streaming



REVISIONE

su tesi ed esercitazioni in modalità frontale in aula e in webinar in streaming

Le 24 qualità del Qi e introduzione all'uso del Lo Pan

- Introduzione alla calligrafia cinese
- Le 24 Montagne, le **24 qualità dell'energia**: steli, rami, kwas
- 'Mountain killings': analisi dell'**energia del retro** dell'abitazione in relazione alla porta d'ingresso
- Introduzione teorica all'utilizzo del **Lo Pan** (la bussola geomantica professionale)

L'utilizzo del Lo Pan

Studio ed utilizzo del Lo Pan. Lo studente riceve il **Lo Pan professionale** disegnato e realizzato appositamente per il metodo di analisi e lavoro sviluppato dalla Scuola (vedi approfondimento al fondo di questa sezione).

Le Tipologie Umane secondo la Medicina Tradizionale Cinese

Ogni essere umano è la rappresentazione di un tessuto di influenze ambientali e genetiche che si realizza in modo speciale. Ciascuno di noi fin dalla vita embrionale e dalla primissima infanzia è stato sottilmente influenzato dalla combinazione e dall'interazione con i fenomeni connessi e traducibili con il **codice delle Cinque Energie**. Attraverso la lettura di ciascuna Energia, delle correlazioni con le emozioni, gli organi, i percorsi energetici, i cibi e i sapori, delle sinergie e delle opposizioni climatiche ed ambientali, giungeremo alla comprensione di come tutti questi fattori **si esprimono a livello emozionale** nella persona e come definiscono **predisposizioni a disturbi fisici** specifici.

L'analisi energetica del cliente diventa così la base su cui armonizzare lo spazio abitativo, attraverso la Consulenza Feng Shui: il cliente viene così sostenuto appieno attraverso lo spazio che vive quotidianamente.

Le attività lavorative

- Come applicare la metodologia acquisita trasferendola sui **casi lavorativi**: attività commerciali (bar, negozi, uffici) e attività professionali (studi professionali, aziende)
- **L'identità dell'attività lavorativa**: come tradurla e raccontarla attraverso lo spazio
- Dalla parte del cliente: come **guidare l'esperienza di consumo**
- Dalla parte dell'operatore/professionista: come supportarlo nel **lavoro quotidiano** e nelle mansioni svolte
- Il colore in ambito lavorativo: **comunicare valori e atmosfere**

La pratica sul campo

- Consulenze guidate su **3 casi abitativi** e su **1 caso lavorativo**: sopralluogo, analisi e rielaborazione sul posto e in classe
- Come realizzare un **report finale per il cliente**: il metodo e il linguaggio per spiegare al cliente l'analisi emersa e le dinamiche stimulate dall'ambiente, traducendole in modo comprensibile anche per i non addetti ai lavori
- Come formulare un proprio **layout grafico, progettuale e di contenuti**, efficace per trasmettere al cliente tutti gli aspetti emersi durante la consulenza
- Come **integrare le competenze** acquisite durante il percorso formativo alla propria professione sviluppando un **metodo personalizzato**

La comunicazione e la relazione con il cliente

Attraverso i principi della **Vendita Etica** lo studente apprende come **condurre efficacemente** tutto il processo di **relazione con il cliente**: dal primo contatto, alla formulazione e presentazione del preventivo, fino all'erogazione del servizio.

La figura del consulente Feng Shui – oltre alle competenze tecniche - necessita anche di **abilità relazionali** per entrare in empatia con il cliente, comprendere a fondo il suo stile di vita, i gusti e le modalità con cui vive la propria abitazione e/o l'ambiente di lavoro.

- **Le fasi della vendita** del servizio e le fasi della consulenza/progettazione
- **Il cerchio della fiducia**
- Superare il **conflitto d'identità** e il conflitto d'interessi
- Entrare in relazione con il cliente e mantenerla: gli strumenti della **comunicazione efficace**
- Costruire **l'empatia**
- **L'uso del linguaggio** verbale e paraverbale
- Condurre la trattativa/consulenza con **l'uso delle domande**
- Attuare **l'ascolto attivo** per comprendere a fondo la persona, e sue esigenze e le sue motivazioni profonde
- Presentare il servizio di consulenza come risposta alle esigenze espresse dal cliente: **caratteristiche e vantaggi**
- **Guidare la consulenza** con un atteggiamento proattivo e orientato alle soluzioni

La progettazione cromatica con il Sistema NCS

Il tema del colore viene affrontato da un **punto di vista operativo**, attraverso la conoscenza della struttura della percezione. Verranno forniti gli strumenti per **tradurre correttamente il colore nella pratica**, per saperlo bilanciare. Impareremo come realizzare **combinazioni di colori armoniche**, come **evitare errori**, come saper gestire il colore nella sua complessità.

- La neurobiologia della visione
- La percezione del colore: come incide sulle scelte cromatiche in un ambiente
- Le illusioni visive: come controllarle
- La luce naturale e artificiale: caratteristiche ed impatto nella percezione cromatica
- Il sistema NCS: conoscere il colore e la sua composizione per utilizzarlo e gestirlo con consapevolezza
- Schemi di accostamenti cromatici: come comporli per controllare il risultato finale
- Indicazioni per evitare errori cromatici nella fase attuativa in cantiere
- Esercitazione pratica sui casi di tesi

Biologia degli archetipi interiori

Questo modulo prosegue il lavoro iniziato nel primo anno. Grazie agli strumenti del **Voice Dialogue**, il futuro Consulente Feng Shui può aprirsi al mondo della relazione con i clienti con un bagaglio di conoscenze su sé stesso e sulle dinamiche che attiva con gli altri, fondamentali per svolgere con efficacia il suo ruolo di guida nell'organizzazione dello spazio.

- **Automatismi reattivi di difesa propri e dell'altro**: quando, come e perché
- **La parte sensibile dentro di noi**: conoscerla, riconoscerla, proteggerla
- Ampliamento delle **possibilità relazionali e comunicative**: il linguaggio dell'io

Esercitazioni e Tutoring

La supervisione del docente sulle esercitazioni in classe, sui compiti assegnati e sulla stesura dell'elaborato finale (tesi finale), consente allo studente di **prendere consapevolezza del proprio potenziale**, traducendolo in valore per sé e per la relazione con il cliente.

Lo studente impara ad esprimere in modo personalizzato le competenze acquisite, creando il proprio stile di 'Consulente Feng Shui', e dando **autenticità al proprio agire** e a tutte le competenze pregresse.

Elaborato finale

Per accedere all'esame lo studente deve realizzare un Elaborato Finale su **2 casi abitativi**. Durante lo svolgimento dell'elaborato finale, lo studente usufruisce delle **revisioni** con i docenti della Scuola per affrontare tutte le criticità che via via emergono durante le due analisi sul campo.

Le revisioni si svolgono in giornate infrasettimanali sulla piattaforma di Zoom e **vengono registrate**, così da consentire a tutta la classe - anche a chi non può essere presente agli incontri di tutoring dei colleghi di corso - di poter seguire il lavoro di tutti e avere così a disposizione un'ampia casistica di situazioni abitative analizzate.

Il 2° anno prevede due giornate di revisione dei casi di tesi condivise con tutta la classe: sono due momenti fondamentali di apprendimento e confronto dove lo studente ha l'opportunità di **sperimentare il lavoro dei colleghi**, partecipare all'**analisi condivisa** di numerosi casi di consulenza e misurarsi nella **presentazione** del proprio lavoro di analisi. Una volta terminato l'Elaborato Finale, la Direttrice Didattica **valuta l'ammissione** dello studente all'esame, considerando l'andamento dell'apprendimento durante i due anni di Scuola e la qualità del materiale prodotto con l'Elaborato Finale, verificando le capacità di rielaborazione dell'analisi con tutti gli strumenti forniti durante il percorso formativo.

ESAME

Lo studente che viene ammesso all'esame può frequentare questa prova finale che si articola in 2 giornate:

1° giornata: consulenza presso un'abitazione: rilevazione, analisi, individuazione interventi.

2° giornata: discussione dell'Elaborato Finale e della consulenza d'esame; verifica sui temi trattati durante l'intero percorso formativo; discussione orale sugli aspetti etici e deontologici e sulla figura dell'Operatore Olistico con tutta la commissione (docenti della Scuola e commissario Siaf).

Il costo dell'esame è a parte e ammonta a €380 (tassazione inclusa) e verrà corrisposto al momento dell'iscrizione all'esame (questo costo non è incluso nel costo del 2° anno, come mostrato nel prospetto a seguire, a **pag.23**).

MATERIALE DIDATTICO

Viene fornito il seguente materiale:

- Raccoglitore con gli anelli della Scuola dove inserire tutto il **materiale didattico** fornito ad ogni modulo di lezione
- **Lo Pan** professionale appositamente disegnato e prodotto dalla Scuola, che ha un costo di **€450**. Questo costo non è incluso nel costo del 2° anno, come mostrato nel prospetto a seguire, a **pag. 23**.

ASSENZE

Nel 2° anno di Scuola è ammesso un massimo di **4 giorni di assenza**. Lo studente impossibilitato a seguire una o più giornate di lezione si impegna a recuperare e studiarne i contenuti attraverso il materiale didattico fornito e il confronto con i colleghi di corso. Lo studente che effettua più assenze di quelle indicate non ha diritto all'attestato di frequenza del 2° anno della Scuola e non può accedere all'esame.

ATTESTATO

Lo studente che supera con successo l'esame finale riceve l'**attestato rilasciato dalla Scuola**. Può inoltre iscriversi ai registri di **SIAF** come Operatore Olistico* nel rispetto della legge n. 4/2013 (*professione intellettuale disciplinata dalla legge n.4/2013 e non da ordini e collegi). L'attestato viene rilasciato agli studenti che sono in regola con la frequenza e con i pagamenti, ossia che hanno pagato per intero le quote annuali.

ORARI DELLE LEZIONI IN PRESENZA

Le lezioni in presenza seguono questi orari:

Sabato:

- accoglienza ore 10.00
- inizio lezione ore 10.30
- termine lezione alle ore 18.30

Domenica:

- inizio lezione ore 9.00
- termine lezione ore 17.00

La pausa pranzo ha la durata di un'ora e si tiene circa dalle ore 13.00 alle ore 14.00.

ORARI DELLE LEZIONI IN WEBINAR

Le lezioni in webinar in streaming seguono questi orari:

Sabato e Domenica:

- apertura aula virtuale su Zoom ore 9.15
- inizio lezione ore 9.30
- termine lezione alle ore 17.30

La pausa pranzo ha la durata di un'ora e si tiene circa dalle ore 13.00 alle ore 14.00.

IL LO PAN DI SPAZIOUMANO

Il Lo Pan è la **Bussola Geomantica** Cinese utilizzata a partire dal VII secolo d.C. dai maestri di Feng Shui. E' uno strumento da sempre prodotto in Cina, e nasce per rilevare in maniera precisa **l'orientamento del sito** e - grazie a suoi anelli - riassumere informazioni spazio/temporali utili per affrontare il lavoro pratico e l'analisi sul campo.

Per mantenere degli alti standard di qualità e per rendere ancora più efficace il lavoro operativo sul campo, abbiamo scelto di disegnare e produrre il **Lo Pan per il Metodo SpazioUmano** in Italia, avvalendoci di una tradizione di artigiani che da sempre rende il nostro paese un'eccellenza nel mondo. Il Lo Pan di SpazioUmano è uno strumento capace di racchiudere tutte le informazioni e gli schemi utili per svolgere un intervento di Consulenza professionale e per semplificare e rendere ancora più efficace il lavoro di analisi sul sito.



Costi del 2° anno

Il 2° ANNO (22 giorni di lezione + appuntamenti di tutoring on-line) ha un **costo base di € 3.450** (tassazione inclusa).

	PAGAMENTO BASE	PAGAMENTO A RATE
QUOTA DI ISCRIZIONE:	€300 (tassazione inclusa)	€300 (tassazione inclusa)
SALDO DEL CORSO:	€3.150 (tassazione inclusa)	n. 11 rate di €318 (da versare prima dell'inizio di ogni modulo)
	TOTALE € 3.450	TOTALE € 3.795

NOTA BENE: non è incluso il costo dell'esame pari a **€380** (tassazione inclusa) e il costo del Lo Pan professionale pari a **€450**.

I NOSTRI DOCENTI



MARZIA MAZZI

Marzia Mazzi è la fondatrice e la direttrice della Scuola di SpazioUmano – Feng Shui & Architettura del Benessere. Coordina tutta la didattica e nel percorso formativo ha il ruolo di trasferire tutte le competenze di Feng Shui, Architettura e Neuroscienze, insieme alla parte pratica di consulenza e analisi diretta sul campo. Si occupa inoltre di seguire tutte le attività di tutoring e supervisione delle esercitazioni e delle tesi degli studenti.

Architetto, consulente Feng Shui, naturopata, Master in kinesiologia applicata, Master in neuroscienze applicate all'architettura. Si occupa di progettazione e consulenza Feng Shui per privati ed aziende. Nel 2014 fonda e dirige la Scuola di SpazioUmano - Feng Shui & Architettura del Benessere, un percorso formativo rivolto ai professionisti dell'abitare che vogliono integrare gli strumenti del benessere all'interno del loro lavoro quotidiano. E' autrice di "Audiodorso di Feng Shui" edito da Edizioni Enea. Attraverso corsi, conferenze, workshop e il blog di SpazioUmano, promuove una nuova consapevolezza sul ruolo degli ambienti nell'equilibrio psicofisico delle persone. Per maggiori approfondimenti visita la sezione "[Il Metodo](#)".



BARBARA SIRONI

Barbara Sironi si occupa dell'area olistica e di Medicina Tradizionale Cinese della Scuola. E' docente dei moduli di "Sviluppo della percezione ambientale e test kinesiologico", "Il colore: simbologia e interpretazione", "Le Tipologie Umane secondo la Medicina Tradizionale Cinese".

Operatrice del benessere, kinesiologa, riflessologa, consulente nutrizionale e infermiera. Svolge attività autonoma presso il suo studio di Milano come consulente per il riequilibrio mente-corpo. È insegnante certificata dall'Accademia Internazionale del Colore di Aura-Soma (in Inghilterra). È insegnante certificata di Theta Healing dell'Istitute of Knowledge Idaho USA. È insegnante di kinesiologia applicata e cromoterapia presso l'Istituto Riza di Medicina Psicosomatica. E' terapeuta certificata in prenatale PPN. Tiene corsi esperienziali sul tema del risveglio della coscienza e della consapevolezza di sé. È insegnante di riflessologia plantare e di riequilibrio energetico dei chakra. Insegnante di tocco terapeutico e massaggio metamorfico.



ALICE ALESSANDRI

Alice Alessandri si occupa dell'area relativa alla gestione della relazione con il cliente e agli strumenti per affrontare efficacemente la vendita dei propri servizi. E' docente dei moduli "La comunicazione e la relazione con il cliente secondo i principi della Vendita Etica", "Gli strumenti del marketing etico".

Laureata in scienze dell'informazione, formatrice di business ethics, è co-fondatrice insieme al marito Alberto Aleo della società di consulenza e formazione Passodue che opera nel campo della vendita e del marketing etici. Tra i loro clienti alcune delle principali aziende italiane che hanno scelto l'etica come fattore di successo. Alice e Alberto sono autori dei libri "La Vendita Etica" (2014) e "Business in love" (2020) pubblicati per l'Italia da Franco Angeli. Alice partecipa come relatore a numerosi convegni nazionali e internazionali con l'obiettivo di diffondere l'idea che profitto ed etica, successo professionale e felicità siano concetti compatibili. E' redattrice del blog "Diario di un consulente" nel quale sono contenuti centinaia di articoli a supporto di chi desidera adottare un approccio etico e positivo al lavoro.



ALBERTO ALEO

Alberto Aleo si occupa dell'area dedicata agli strumenti di marketing strategico indispensabili per avviare la propria attività o integrare le competenze acquisite nella Scuola all'interno della propria professione. E' docente del modulo "La comunicazione e la relazione con il cliente secondo i principi della Vendita Etica".

Architetto con un **master in marketing strategico** e una seconda **laurea in economia aziendale**, dopo più di 15 anni di esperienza in azienda ha deciso di fondare insieme alla moglie Alice Alessandri la società di consulenza e formazione Passodue che opera nel campo della vendita e del marketing con un approccio orientato alla business ethics.

Alice e Alberto collaborano inoltre con università ed enti di formazione a livello internazionale. Sono autori dei libri "La Vendita Etica" e "Business In Love".

Alberto ha partecipato come relatore a convegni internazionali, come ad esempio il Global Business Ethics Symposium a Copenaghen e Boston e la IABS Conference a Salt Lake City e Amsterdam. è redattore del blog "Diario di un consulente".



MARIA MAZZI

Maria Mazzi si occupa dell'area sviluppo della consapevolezza corporea. Con uno spazio dedicato al lavoro col corpo è presente nei primi tre moduli del 1° anno.

Laureata in Lingue e Letterature Straniere Moderne, **diplomata in Astrologia Psicologica presso il Centre for Psychological Astrology di Londra**, è membro dell'APAI - Association of Professional Astrologers International. Da anni si dedica all'insegnamento dell'astrologia e alla consulenza astrologica individuale, di coppia, genitori-figli, accompagnando le persone in percorsi di autoconoscenza attraverso il codice astrologico. Ha un'ampia formazione in ambito olistico. È Coach in Voice Dialogue. Ha una **formazione estensiva in danza, teatro-danza, yoga, mindfulness, conscious movement**. Facilita percorsi di gruppo di esplorazione del movimento corporeo finalizzati all'aumentare l'integrazione fra le dimensioni mentale-emozionale e corporea.



FEDERICA VIGNOLI

Federica Vignoli si occupa dell'area di crescita e sviluppo personale del Consulente Feng Shui e della gestione delle dinamiche che si attivano durante il lavoro di consulenza con i clienti. E' docente dei moduli "Biologia degli archetipi interiori" parte A e parte B.

Dottore in Lettere e in Psicologia, Counselor Voice Dialogue, Body Mind Trainer, esperta nelle problematiche relative all'udire le voci, Costellatrice familiare immaginale, Cantoterapeuta. E' occupata in attività di aumento della conoscenza di sé e attivazione delle risorse interiori, attraverso sessioni di Counseling Voice Dialogue e di Cantoterapia, individuali, di coppia e di gruppo, attraverso la relazione con la dimensione corporea, con l'immagine-simbolo e con il sistema famiglia. Collabora con scuole private come insegnante di introduzione al metodo Voice Dialogue o come consulente dei team. Conduce percorsi Voice Dialogue intensivi-formativi e percorsi di espressione vocale e teatrale, coadiuvati da tecniche del già citato Voice Dialogue.



VICKY SYRIOPOULOU

Vicky Syriopoulou si occupa dell'area dedicata al colore. In particolare cura la parte della percezione e della traduzione del colore in ambito operativo. E' docente del modulo "La progettazione cromatica con il Sistema NCS".

Laureata ad Atene in Economia e Commercio, si è formata come **Color Designer** presso le scuole del colore di Stoccolma, Londra, Amsterdam e Sydney.

Dal 1992 al 2020 è stata Direttore dell'Area Ricerca e Sviluppo di Oikos srl.

Svolge attività di consulenza per professionisti.

Ha realizzato Piani di Colore per edifici scolastici, strutture ospedaliere, zone residenziali e città.

E' docente a corsi e master sul colore al Politecnico di Milano.

LA NOSTRA SEGRETERIA



ELISABETTA PROIETTI DE MARCHIS

Elisabetta si occupa della gestione di tutto l'aspetto organizzativo, logistico e amministrativo della Scuola. E' la persona con cui tutti i nostri studenti si interfacciano per qualsiasi informazione tecnica e logistica del percorso formativo.

Di **formazione contabile** e, da sempre, è appassionata al **tema del sociale**, con particolare attenzione all'armonia e alla bellezza delle persone che sa gestire mettendo in campo una naturale capacità di ascolto e di comunicazione.

Il background professionale da cui proviene, oltre che in scenari fiscali, l'ha vista in opera nell'ambito della **Direzione di Risorse Umane** sviluppando così una attitudine al lavoro di gruppo e al 'Problem Solving ' che ora ha trasferito nella sua consulenza a SpazioUmano.

LA BORSA DI STUDIO

Partecipa al bando rivolto agli under 30.

La Borsa di studio nasce per sostenere e stimolare i più giovani ad aprirsi ai temi del benessere abitativo, per promuovere una cultura e stili di vita che permettano a tutti di utilizzare lo spazio come attivatore di processi di cambiamento.

A chi è rivolto il bando

Posso presentare la domanda di partecipazione al concorso per l'assegnazione della borsa gli studenti in possesso dei seguenti requisiti:

1) avere conseguito il diploma di laurea triennale o magistrale in uno dei seguenti ambiti disciplinari:

- architettura
- architettura del paesaggio
- ingegneria edile
- design
- psicologia
- medicina
- antropologia

2) avere un'età inferiore a 30 anni.

Contatta la nostra segreteria per ricevere tutte le informazioni sul Bando di partecipazione alla Borsa di Studio.

MODULO DI ISCRIZIONE - 1° ANNO

Compilare le seguenti due pagine e inviare via email a formazione@spazioumano.com insieme al curriculum vitae e alla ricevuta del pagamento della quota di iscrizione al 1° anno.

Nella colonna a sinistra, indicare con una X l'opzione di pagamento prescelta per il 1° anno di Scuola:

	1° OPZIONE	SCONTO DEL 10%
	2° OPZIONE	PAGAMENTO BASE
	3° OPZIONE	PAGAMENTO A RATE

Compilare inserendo i dati richiesti nel seguito:

DATI ANAGRAFICI	
Nome e Cognome	
Indirizzo (via, città, cap., provincia)	
Codice fiscale	
Telefono	
E-mail	
Professione	
Ordine di appartenenza e n. di iscrizione	
DATI DA COMPILARE SOLO PER I SOGGETTI CON PARTITA IVA	
Ragione sociale	
Indirizzo ragione sociale (via, città, cap., provincia)	
Partita IVA (indicare se in regime forfettario)	
Codice destinatario	

- La quota versata non è rimborsabile in caso di disdetta dello studente.
- La quota verrà interamente restituita in caso di annullamento del corso da parte di SpazioUmano-arch. Marzia Mazzi.
- Lo studente che sceglie di pagare il 1° anno di Corso in 9 rate è tenuto al versamento di ogni rata prima dell'inizio di ogni modulo di lezione. Il pagamento delle 9 rate va effettuato indipendentemente dalle eventuali assenze dello studente durante il corso.
- SpazioUmano-arch. Marzia Mazzi non è responsabile delle prenotazioni di viaggi e pernottamenti che sono interamente a carico dello studente.
- Il materiale didattico è inteso come supporto alle lezioni e non può essere utilizzato per finalità differenti da questa.
- Non è consentito eseguire registrazione video o audio delle lezioni.
- Lo studente è tenuto a recuperare il materiale trattato durante le assenze.

Accetto integralmente e senza alcuna riserva le condizioni sopra elencate.

Per accettazione

Data

Firma

TUTELA DELLA PRIVACY

Ai sensi del D.Lgs. 30 giugno 2003, n. 196 ("Codice in materia di protezione dei dati personali") e del Regolamento UE 2016/679 ("GDPR") (collettivamente, anche solo "Normativa Privacy")

La informiamo che i dati personali da Lei direttamente forniti saranno trattati per le finalità inerenti il sotteso rapporto commerciale, nel rispetto della Normativa Privacy e per gli adempimenti relativi agli obblighi fiscali, amministrativi e contabili previsti dalla legge. Titolare del trattamento è SPAZIO UMANO – ARCH. MARZIA MAZZI, Via Molino Bratti 484 Bertinoro (FC). Per informazioni relative al Trattamento dei propri dati personali e per l'esercizio dei diritti di cui agli artt. 15 - 22 del GDPR scrivere a marzia.mazzi@spazioumano.com

Per accettazione

Data

Firma

SpazioUmano

www.spazioumano.com
Via Molino Bratti 484, 47032 Bertinoro (FC)
marzia.mazzi@spazioumano.com
tel. 348 3130905

SEGRETERIA
formazione@spazioumano.com
tel. 327 3731069